
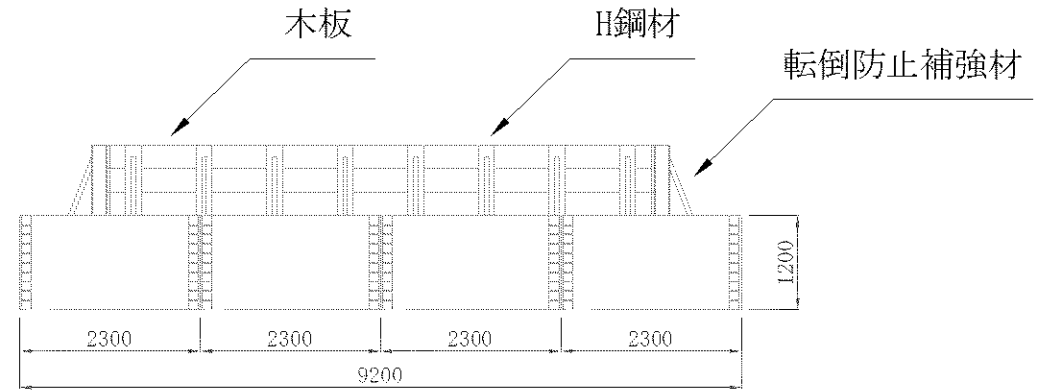


組立台船 組立参考図
(10.0m×2.3m×1.2m) 4隻


平面図 (1:100)



側面図 (1:100)



※
当社組立台船の 10.0m*2.3m*1.2m タイプを参考。(10隻の内4隻組の場合)
台船組立方法は ボルト締めにて組立。
木板にて囲める様 H鋼材等を用い作成する。
内側の底版を鉄板等で隙間の養生を行い、シート養生する。

名称	組立台船 (10.0m×2.3m×1.2m)
製造会社	株式会社 カワイ
縮尺	図示
 株式会社 ナガシマ NAGASHIMA	